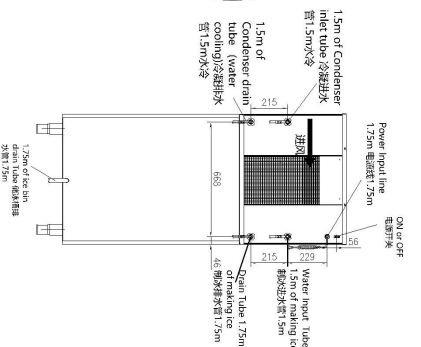
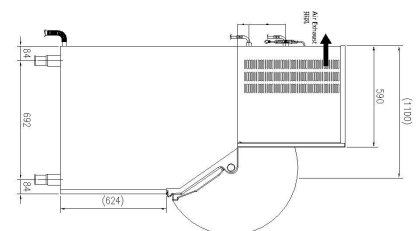
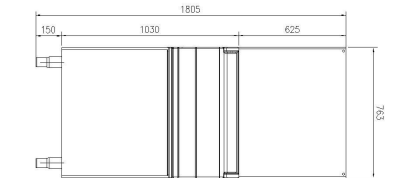


- 使用說明:
- A)、拆裝說明書中，正確安裝，需於安裝後檢查外殼與安裝面之間的密封，以確保安裝穩定。(勿給各 需要更多的空間，以滿足空氣流通和 熱度排出)
 - B)、冰的产出即高于环境温度和水温。
 - C)、可調節3cm、6cm、10cm、15cm高度。
- Using instruction:
- A)、Please follow the instructions properly install and place the equipment connect the water supply pipe, drain pipe and reserve additional space 10mm at the installation site to meet the installation requirements.(Air cooling equipment needs more space to meet the air flow requirements)
 - B)、The production of ice depends on the ambient temperature and the temperature of the water.
 - C)、Optional 6cm 10cm 15cm adjustable feet.



Item 名稱	Commercial Ice Maker 商用制冰机
Model 型号	AS-650
使用功率 Using range	/
Voltage 电压	220V/110V, 50Hz
Power 额定功率	1050W
Capacity 制冰能力	239g/24h Air temp 环境温度: Water temp 水温:15℃ 239g/24h Air temp 环境温度: Water temp 水温:20℃ Nugget 冰丁冰
Ice Type 冰型	Nugget 冰丁冰
Ice Size 冰块尺寸	5*10
Storage 储冰量	258g
Work Water Consumption 制冰耗水量	259g/24h
Condensing Water Consumption 冷凝耗水量	/
Outside Material 外壳装饰材料	304s
Ice Bin Material 储冰箱材料	PE
Insulation Material 保温材料	Cyclopentane 环戊烷
Ice falling Mode 落冰方式	/
Water Feeding Mode 供水方式	4inch 1/2Inch feeding water 4英寸1/2英寸制冰
Drainage Mode 排水方式	4x25 inch drain pipe 4英寸25号排水管
Power Connection Mode 电源连接方式	Power Cord Direct Connection 电源线直连
Water Supply Connection Mode 供水连接方式	4x1/2 inch Water pipe 1/2 Threaded Valve 49 (R1/2)螺纹连接
Drainage Connection Mode 排水连接方式	4x25 inch 4.5cm pipe 4.5英寸25号排水管 4英寸25号排水管
Compressor Type 压缩机类型	Enclosed Unit 全密封压缩机
Refrigerant 制冷剂	Refrigerant 制冷剂
Defrosting Control System Mode 除霜控制方式	Expansion valve 膨胀阀
Ice Making Control System Mode 制冰控制方式	PC Board Control 主板控制
Ice-Filled Control Mode 冰满控制方式	/
Water Level Control Method 水位控制方式	magnetic switch制冰开关
Electrical Protection Mode 电气保护方式	Water float 水位浮球
Hand dimension 手测尺寸	6.34 英寸 6.34英寸 6.34英寸
NW/GV 净重/毛重	7kg/9kg/9.5
Head packing size 主机包装尺寸	57x60
Ice bin model/冰箱型号	855-889-715
Ice bin Capacity 冰箱容量	4.530
Ice bin size 冰箱尺寸	250x90
Ice bin NW/GV 冰箱净重/毛重	7.60/9.15/10.45
Ice bin packing size 冰箱包装尺寸	850/1050/1150
Share Parts With Machine 共用零件	Ice Shovel 制冰铲 Drain Pipe 排水管 Water Inlet Pipe 供水管 Water Drain Pipe 排水管

Approved by European Ce and Cp.
本产品已通过CE,CR认证。

HISAKAGE®

Pearl Ice 珍珠冰

AS-650

View

Orientation

方向

正侧后

F L B /

/ / /

Revision

版本号

2019-05-09

REV

A

Remark : Product update and modify, there are different between original product and picture, pictures only for reference, the right of final interpretation belongs to Hisakage.
备注: 产品改型升级, 实物与图片有差异, 图片仅供参考, 最终解释权归Hisakage.